



USAGE CENTERING TOOL

PLACE THE
CENTERING TOOL
ON THE BORDER
ARCH.
PLACE THE WAFER
ON THE CHUCK.



VERIFY THE CENTER
BY PUTTING THE
CENTERING TOOL
ON THE OPPOSITE
SITE.



TO ADJUST TURN THE
EXCENTER.
(see left)

Bezeichnung :
Projekt : POLOS
Revision : 1.1
Datei : Bedienungshinweise Zentrierhilfe engl rv 1.1.doc
Verzeichnis : \\\

Seite : 1 von : 1
letzte Änderung :
Erstellt von : LBe 23.05.03
Geprüft :
Freigegeben : LBe 23.05.03